

# SCANDI

## How do I unbox my new mattress? Comment déballer mon nouveau matelas ?

**1**




### Move the box to your bedroom

It's easier to move your mattress while it's still compressed and sealed up in the box. Carry your **SCANDI** box into the area you intend to sleep and unbox it on its side.

### Placez la boîte dans votre chambre

Il est plus facile de déplacer votre matelas pendant qu'il est encore comprimé et scellé dans sa boîte. Transportez votre boîte **SCANDI** dans la pièce où vous souhaitez dormir et déballez-la sur le côté.

**2**



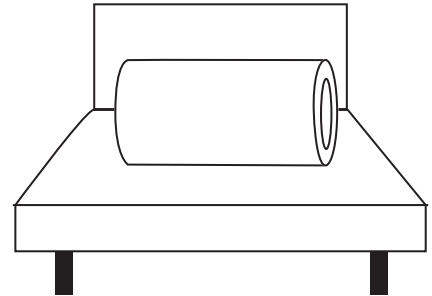
### Open the box

Remove your mattress roll from the box and place it on your bed keeping the mattress wrapped.

### Ouvrez la boîte

Retirez votre matelas enroulé de la boîte et placez-le sur votre lit en le gardant enveloppé.

**3**




### Position on your bed

Position your **SCANDI** mattress on a solid foundation or a wooden style platform bed. Make sure the edges of the mattress will line up with the sides of your bed.

### Positionnez-le sur votre lit

Positionnez votre matelas **SCANDI** sur un sommier ou une base de lit avec lattes. Assurez-vous que les bords du matelas seront alignés avec les côtés de votre lit.

**4**



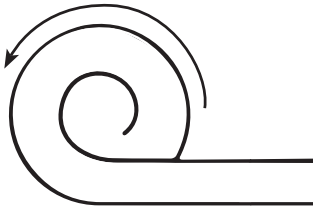
### Unwrap

Pull the plastics flap to unseal the mattress. It'll still be compressed tightly. Carefully cut away the first layer of plastic with a pair of scissors, being careful not to cut into the foam of your mattress.

### Déballez

Tirez le rabat en plastique pour desceller l'emballage du matelas. Il sera toujours fermement comprimé. Découpez soigneusement la première couche de plastique avec une paire de ciseaux, en faisant attention de ne pas découper la mousse de votre matelas.

**5**



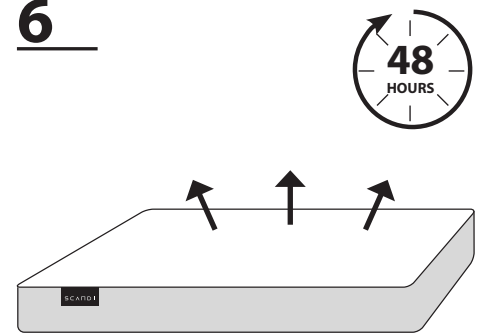
### Unroll

Unroll your **SCANDI** mattress. Once positioned carefully cut and remove the last layer of plastic around the perimeter. Pull the plastic out from under your **SCANDI** mattress.

### Déroulez

Déroulez votre matelas **SCANDI**. Une fois le matelas positionné, découpez et enlevez soigneusement la dernière couche de plastique autour du périmètre. Retirez le plastique sous votre matelas **SCANDI**.

**6**



### Watch it expand

Instantly, your **SCANDI** mattress will begin to expand and decompress. Please allow 48 hours for the mattress to recover completely. A slight odour may remain from the manufacturing process. It is completely harmless and will disappear over time.

### Regardez-le se gonfler

Instantanément, votre matelas **SCANDI** commencera à se décompresser et gonfler. Veuillez prévoir environ 48 heures pour que le matelas se reprenne sa forme initiale. Il se peut que le matelas dégage une légère odeur due au processus de fabrication. Elle est totalement inoffensive et disparaîtra avec le temps.